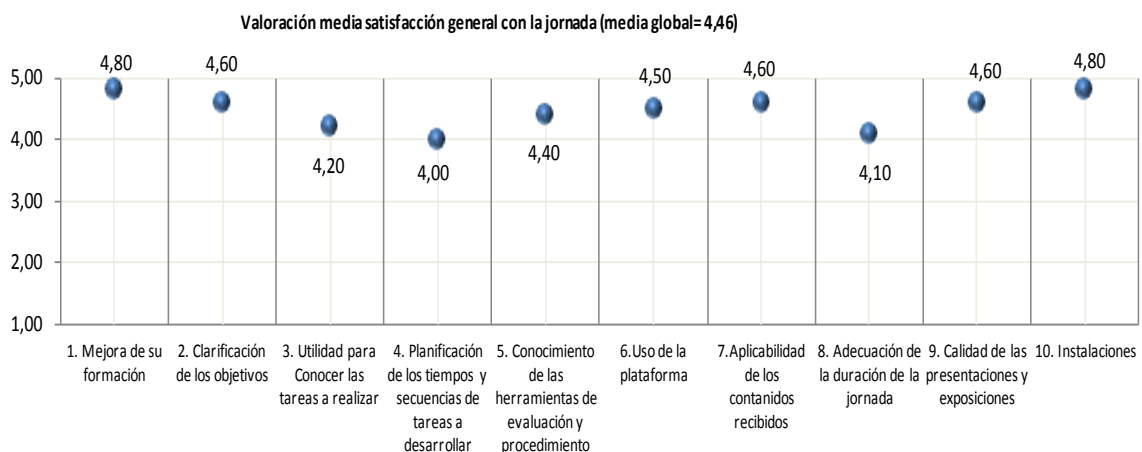


Resultados de las encuestas de opinión sobre la “Jornada de formación del programa de Seguimiento de Doctorado”. Convocatoria 2014-2015

Resumen

En la sede de la DEVA tuvo lugar el día 22 de abril de 2015 una jornada de formación para los evaluadores del programa de seguimiento de la Información Pública Disponible de Programas de Doctorado, en la que se trataron los temas relacionados con el mismo. El porcentaje de asistencia fue del 90,91%. Aquellos evaluadores que por razones diversas no asistieron a la formación tuvieron la opción de acogerse a un módulo de formación virtual.

La valoración media obtenida ha sido de 4,46, resultado que indica de forma general que todos los asistentes están satisfechos con la mejora de su formación sobre el Programa, la clarificación de los objetivos que persigue este programa en relación a la mejora progresiva del seguimiento de los Programas de Doctorado, el adecuado uso de la plataforma para la descarga y elaboración de los informes, la aplicabilidad de los contenidos recibidos en relación las tareas a desarrollar, la calidad de las presentaciones y exposiciones y las instalaciones son las que han recibido una valoración más alta que la media global.



Podemos concluir que los procesos de formación cumplen los objetivos propuestos de forma satisfactoria.



Summary

A training session was carried out in the headquarters of DEVA on April 22, 2015, for evaluators of the monitoring program of Public Information Available for Doctoral Programs, in which the treated issues were those related with that scope. The attendance rate was 90.91%. Those evaluators who for various reasons did not attend the training had the option to benefit from a virtual training module.

The average score was 4.46, a result that indicates that in general all participants were satisfied with their training improvement on the program, the clarification of the objectives of this program in relation to the progressive improvement of monitoring Doctoral Programs, the proper use of the platform for downloading and processing of reports, the applicability of the contents received on the tasks to be performed, the quality of the presentations and exhibitions and the facilities, received a score higher than the overall average rating.

We can conclude that the formation processes accomplish satisfactorily the objectives.

RESULTADOS

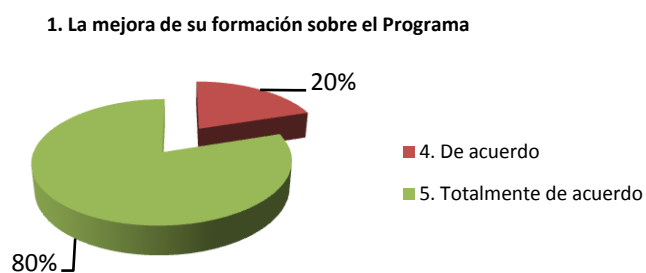
El Área de Evaluación y Acreditación Universitaria de la DEVA convocó a los evaluadores de la Comisión de seguimiento de la Información Pública Disponible de los Programas de Doctorado a una jornada de formación el día 22 de abril de 2015, en el “Edificio Vial Norte”, en el que se encuentran ubicadas sus instalaciones. De los 11 evaluadores convocados asistieron un total de 10, lo que representa un porcentaje de asistencia del 90,91%, al resto de evaluadores se les ofreció un módulo de formación virtual.

Al finalizar dicha jornada todos los asistentes cumplieron una encuesta en la que se les requería conocer su opinión sobre la misma.

Esta encuesta consta de 9 ítems donde se valora con una escala, que recoge diferentes grados de satisfacción desde el 1: Totalmente en desacuerdo al 5: Totalmente de acuerdo (ver anexo I).

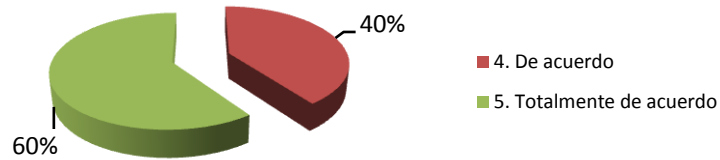
La información sobre los resultados de esta encuesta se presenta de forma global con representaciones gráficas e incluye al final un breve análisis de las observaciones que se han realizado.

El gráfico 1 representa el porcentaje de valoraciones realizadas por los encuestados sobre la contribución que las jornadas a la mejora de la formación en el Programa de Seguimiento de Doctorado. El **80%** de los evaluadores la valoran como “Totalmente de acuerdo”.



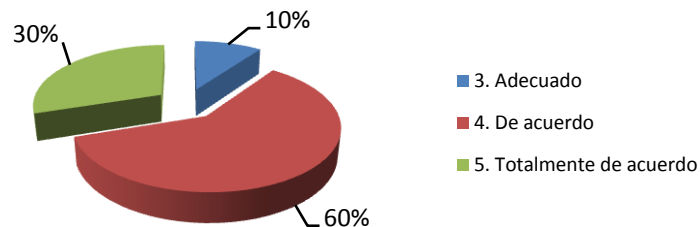
El gráfico 2 representa la clarificación de los objetivos que persigue este programa en relación a la mejora progresiva del seguimiento de los Programas de Doctorado. El **60%** de los evaluadores la valoran como “Totalmente de acuerdo”.

2. La clarificación de los objetivos que persigue este programa en relación a la mejora progresiva del seguimiento de los Programas de Doctorado.



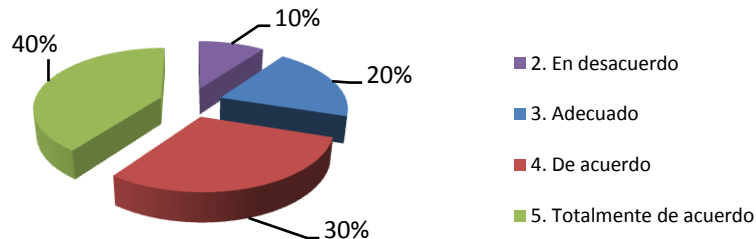
El gráfico 3 representa el porcentaje de valoraciones realizadas sobre la utilidad para conocer las tareas concretas a realizar como evaluador. El **90%** de los evaluadores la valoran como “De acuerdo” o “Totalmente de acuerdo”.

3. La utilidad para conocer las tareas concretas a realizar como evaluador.



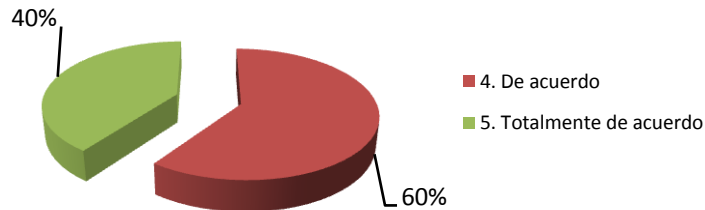
El gráfico 4 representa el porcentaje de valoraciones realizadas sobre la planificación de los tiempos y la secuencia de tareas a desarrollar como evaluador. El **90%** de los evaluadores la valoran como “Adecuado”, “De acuerdo” o “Totalmente de acuerdo”.

4. La planificación de los tiempos y la secuencia de tareas a desarrollar como evaluador.



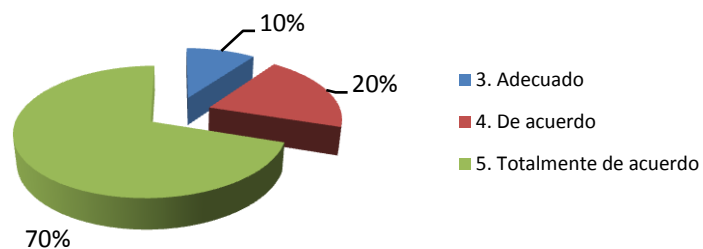
El gráfico 5 representa el porcentaje de valoraciones realizadas sobre el conocimiento de las herramientas de evaluación y los procedimientos a emplear en el Programa. El **40%** de los evaluadores la valoran como “Totalmente de acuerdo”.

5. El conocimiento de las herramientas de evaluación y los procedimientos a emplear en el Programa.



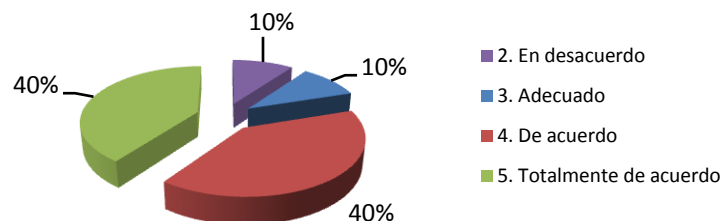
El gráfico 6 representa el porcentaje de valoraciones realizadas sobre la aplicabilidad de los contenidos recibidos en relación a las tareas a desarrollar. El **90%** de los evaluadores la valoran como “De acuerdo” o “Totalmente de acuerdo”.

6. La aplicabilidad de los contenidos recibidos en relación las tareas a desarrollar.



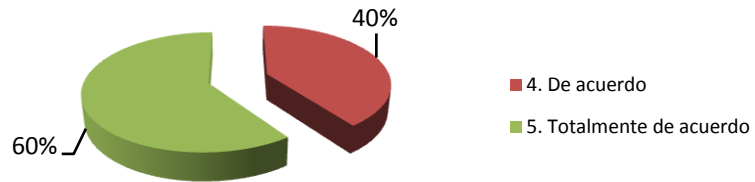
El gráfico 7 representa el porcentaje de valoraciones realizadas sobre la adecuación de la duración de la jornada. El **90%** de los evaluadores la valoran como “Adecuado”, “De acuerdo” o “Totalmente de acuerdo”.

7. La adecuación de la duración de la jornada.



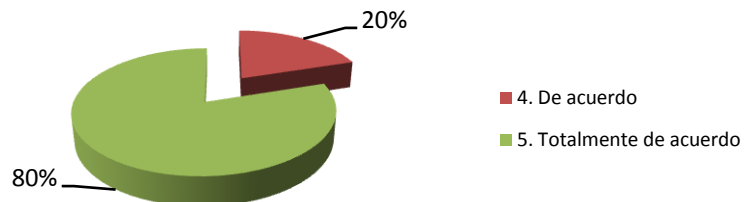
El gráfico 8 representa el porcentaje de valoraciones realizadas sobre la calidad de las presentaciones y exposiciones realizadas. El **60%** de los evaluadores la valoran como “Totalmente de acuerdo”.

8. La calidad de las presentaciones y exposiciones realizadas.



El gráfico 9 representa el porcentaje de valoraciones realizadas sobre las instalaciones en las que se ha llevado a cabo la formación. El **80%** de los evaluadores la valoran como “Totalmente de acuerdo”.

9. Las instalaciones en las que se ha llevado a cabo la formación.



Observaciones:

Los resultados obtenidos revelan que los encuestados valoran en general de forma satisfactoria la jornada de formación en sus diferentes aspectos.

Del análisis de los resultados se deduce la necesidad de efectuar futuras acciones de mejora como una mayor funcionalidad entre la plantilla del cuestionario y el informe para facilitar su cumplimentación y el traspaso de datos entre ambos.



Anexo I: “Encuesta de opinión sobre la jornada de formación del Programa de Seguimiento de Doctorado”

Se solicita una valoración de la jornada de formación a fin de conocer su opinión y así mejorar futuras jornadas organizadas por la DEVA. Para ello, necesitamos que valore cada apartado de 1 a 5, siendo:

1: Totalmente en Desacuerdo, **2:** En Desacuerdo, **3:** Adecuado **4:** De Acuerdo, **5:** Totalmente de Acuerdo

Valore en qué medida esta jornada ha contribuido a:

1.La mejora de su formación sobre el Programa de Seguimiento de los Programas Oficiales de Doctorado en Andalucía	
2. La clarificación de los objetivos que persigue este programa en relación a la mejora progresiva del seguimiento de los Programas Oficiales de Doctorado.	
3.La utilidad para conocer las tareas concretas a realizar como evaluador	
4.La planificación de los tiempos y la secuencia de tareas a desarrollar como evaluador	
5.El conocimiento de las herramientas de evaluación y los procedimientos a emplear en el Programa de Seguimiento de Títulos	
6.La aplicabilidad de los contenidos recibidos en relación las tareas a desarrollar	
7.La adecuación de la duración de la jornada	
8.La calidad de las presentaciones y exposiciones realizadas	
9.Las instalaciones en las que se ha llevado a cabo la formación	
Observaciones:	

Gracias por tu colaboración